

**UCHWAŁA Nr
RADY GMINY LUBAŃ
z dnia2022 roku
w sprawie wysokości stawek podatku od środków transportowych**

Na podstawie art.18 ust. 2 pkt 8 ustawy z dnia 8 marca 1990 roku o samorządzie gminnym (tekst jednolity: Dz.U. z 2021, poz. 1372 ze zm.), w związku z art.10 ust.1 i 2 ustawy z dnia 12 stycznia 1991 roku o podatkach i opłatach lokalnych (tekst jednolity: Dz.U. z 2019, poz. 1170 ze zm.), Rada Gminy Lubań uchwala, co następuje:

§ 1.

Określa się wysokość stawek podatku od środków transportowych:

1. **Samochody ciężarowe** o dopuszczalnej masie całkowitej powyżej 3,5 tony i poniżej 12 ton bez względu na wiek pojazdu i jego wpływ na środowisko naturalne:

	STAWKA OBECNA 2021	STAWKA PROPONOWANA 2022	STAWKA MAX
a) powyżej 3,5 t do 5,5 t włącznie	315,00 zł	600,00 zł	912,48 zł
b) powyżej 5,5 t do 9 t włącznie	420,00 zł	970,00 zł	1.522,21 zł
c) powyżej 9 t i poniżej 12 t	525,00 zł	1.170,00 zł	1.826,64 zł

2. **Samochodu ciężarowe** o dopuszczalnej masie całkowitej równej lub wyższej niż 12 ton:

Liczba osi i dopuszczalna masa całkowita (w tonach)		Stawka podatku (w złotych)							
Nie mniej niż	Mniej niż	Oś jezdna (osie jezdne) z zawieszeniem pneumatycznym lub zawieszeniem uznanym za równoważne				Inne systemy zawieszenia osi jezdnych			
		3				4			
1	2	OBECNA	PROP.	MIN	MAX	OBECNA	PROP.	MIN	MAX
Dwie osie									
12	13	1.155,00	1700,00	0	3.485,69	1.260,00	1800,00	138,95	3.485,69
13	14	1.155,00	1700,00	138,95	3.485,69	1.260,00	1800,00	383,99	3.485,69
14	15	1.155,00	1700,00	383,99	3.485,69	1.260,00	1800,00	540,96	3.485,69
15		1.155,00	1700,00	540,96	3.485,69	1.286,25	1850,00	1.224,18	3.485,69
Trzy osie									
12	17	1.050,00	1650,00	138,95	3.485,69	1.050,00	1650,00	241,69	3.485,69
17	19	1.155,00	1850,00	241,69	3.485,69	1.155,00	1850,00	495,77	3.485,69
19	21	1.260,00	2000,00	495,77	3.485,69	1.260,00	2000,00	643,73	3.485,69
21	23	1.365,00	2150,00	643,73	3.485,69	1.365,00	2150,00	991,52	3.485,69
23	25	1.470,00	2300,00	991,52	3.485,69	1.627,50	2400,00	1.541,49	3.485,69
25		1.575,00	2450,00	991,52	3.485,69	1.680,00	2500,00	1.541,49	3.485,69
Cztery osie i więcej									
12	25	1.680,00	2500,00	643,73	3.485,69	1.890,00	2700,00	652,76	3.485,69
25	27	1.680,00	2500,00	652,76	3.485,69	1.890,00	2700,00	1.018,62	3.485,69
27	29	1.680,00	2500,00	1.018,62	3.485,69	2.205,00	2800,00	1.617,14	3.485,69
29	31	2.205,00	2700,00	1.617,14	3.485,69	2.625,00	2900,00	2.398,61	3.485,69
31		2.205,00	2700,00	1.617,14	3.485,69	2.625,00	2900,00	2.398,61	3.485,69

RADCA PRAWNY
Wojciech Popławski
Wz. 1/408

3. Ciągniki siodłowe i balastowe przystosowanego do używania łącznie z naczepą lub przyczepą o dopuszczalnej masie całkowitej zespołu pojazdów od 3,5 tony i poniżej 12 ton, bez względu na wiek pojazdu i jego wpływ na środowisko naturalne:

STAWKA
OBECNA

525,00 zł

STAWKA
PROPONOWANA

1300,00 zł

STAWKA
MAX

2.131,05 zł

4. Ciągniki siodłowe i balastowe przystosowanego do używania łącznie z naczepą lub przyczepą o dopuszczalnej masie całkowitej zespołu pojazdów równej lub wyższej niż 12 ton:

Liczba osi i dopuszczalna masa całkowita zespołu pojazdów: ciągnik siodłowy + naczepa, ciągnik balastowy + przyczepa (w tonach)		Stawka podatku (w złotych)							
Nie mniej niż	Mniej niż	Oś jezdna (osie jezdne) z zawieszeniem pneumatycznym lub zawieszeniem uznanym za równoważne				Inne systemy zawieszenia osi jezdnych			
		OBECNA	PROP.	MIN	MAX	OBECNA	PROP.	MIN	MAX
1	2	3				4			
Dwie osie									
12	18	1.470,00	2000,00	0,00	2.694,21	1.890,00	2200,00	37,29	2.694,21
18	25	1.470,00	2000,00	259,78	2.694,21	1.890,00	2200,00	469,81	2.694,21
25	31	1.470,00	2000,00	547,73	2.694,21	1.890,00	2200,00	898,94	2.694,21
31		1.785,00	2200,00	1.381,13	2.694,21-3.485,69	2.100,00	2400,00	1.894,94	2.694,21-3.485,69
Trzy osie i więcej									
12	40 (do 36 T-max 2.694,21)	1.680,00	2100,00	1.218,53	2.694,21	1.890,00	2200,00	1.684,91	2.694,21
	powyżej 36 ton - 3.485,69 zł	1.680,00	2100,00	1.218,53	3.485,69	1.890,00	2200,00		3.485,69
40		2.310,00	2800,00	1.684,91	3.485,69	2.730,00	3100,00	2.492,33	3.485,69

od ciągnika siodłowego lub balastowego, o których mowa w art. 8 pkt 4, w zależności od dopuszczalnej masy całkowitej zespołu pojazdów:

a) do 36 ton włącznie - 2.694,21zł.

b) powyżej 36 ton - 3.485,69 zł

- z tym że w zależności od liczby osi, dopuszczalnej masy całkowitej pojazdu i rodzaju zawieszenia stawki podatku nie mogą być niższe od kwot określonych w załączniku nr 2 do ustawy. [stawki minimalne]

5. Przyczepy i naczepy, które łącznie z pojazdem silnikowym posiadają dopuszczalną masę całkowitą od 7 ton i poniżej 12 ton, z wyjątkiem związanych wyłącznie z działalnością rolniczą prowadzoną przez podatnika podatku rolnego, bez względu na wiek pojazdu:

	STAWKA OBECNA	STAWKA PROPONOWANA	STAWKA MAX
a) od 7 t do 9 t włącznie	367,50 zł	1.000,00 zł	1.826,64 zł
b) powyżej 9 t i poniżej 12t	525,00 zł	1.200,00 zł	1.826,64 zł

RADCA PRAWNY
Wojciech Ropławski
WKL 1408

6. Przyczepy i naczepy, które łącznie z pojazdem silnikowym posiadają dopuszczalną masę całkowitą równą lub wyższą niż 12 ton, z wyjątkiem związanych wyłącznie z działalnością rolniczą prowadzoną przez podatnika podatku rolnego:

Liczba osi i dopuszczalna masa całkowita zespołu pojazdów : naczepa / przyczepa + pojazd silnikowy (w tonach)		Stawka podatku (w złotych)							
Nie mniej niż	Mniej niż	Oś jezdna (osie jezdne) z zawieszeniem pneumatycznym lub zawieszeniem uznanym za równoważne				Inne systemy zawieszenia osi jezdnych			
		3				4			
1	2	OBECNA	PROP.	MIN	MAX	OBECNA	PROP.	MIN	MAX
Jedna oś									
12	18	420,00	1200,00	0,00	2.131,05	472,50	1300,00	24,89	2.131,05
18	25	427,50	1300,00	173,93	2.131,05	525,00	1400,00	312,84	2.131,05
25		525,00	1400,00	312,84	2.131,05	577,50	1450,00	548,86	2.131,05
Dwie osie									
12	28	577,50	1450,00	205,57	2.131,05	630,00	1500,00	302,69	2.131,05
28	33	787,50	1500,00	599,67	2.131,05	892,50	1550,00	831,18	2.131,05
33	38	1.155,00	1650,00	831,18	2.131,05	1.365,00	1800,00	1.262,56	2.131,05
38					2.694,21				2.694,21
		1.575,00	2000,00	1.123,66	2.694,21	1.837,50	2250,00	1.662,33	2.694,21
Trzy osie i więcej									
12	38	840,00	1700,00	661,79	2.694,21	1.155,00	1900,00	921,50	2.694,21
	(do 36 ton-max 2.131,05 zł)								
	powyżej 36 ton -2.694,21 zł	840,00	1700,00	661,79	2.694,21	1.155,00	1900,00	921,50	2.694,21
38		1.270,50	2000,00	921,50	2.694,21	1.680,00	2150,00	1.252,40	2.694,21

od przyczepy lub naczepy, o których mowa w art. 8 pkt 6, w zależności od dopuszczalnej masy całkowitej zespołu pojazdów:

- a) do 36 ton włącznie -2.131,05 zł
b) powyżej 36 ton -2.694,21 zł

- z tym że w zależności od liczby osi, dopuszczalnej masy całkowitej pojazdu i rodzaju zawieszenia stawki podatku nie mogą być niższe od kwot określonych w załączniku nr 3 do ustawy; [stawki minimalne]

7. Autobusy, bez względu na wiek pojazdu i jego wpływ na środowisko naturalne, w zależności od liczby miejsc do siedzenia poza miejscem kierowcy:

	STAWKA OBECNA	STAWKA PROPONOWANA	STAWKA MAX
- mniej niż 22 miejsca	525,00 zł	525,00 zł	2.156,92 zł
- równej lub większej niż 22 miejsca	735,00 zł	735,00 zł	2.726,93 zł

§ 2.

Z dniem wejścia w życie niniejszej uchwały, traci moc:

- Uchwała Nr XVIII/103/2019 Rady Gminy Lubań z dnia 28.10.2019 roku w sprawie wysokości stawek podatku od środków transportowych

§ 3.

Uchwała podlega ogłoszeniu w Dzienniku Urzędowym Województwa Dolnośląskiego i wchodzi w życie z dniem 01 stycznia 2022 r.





RADCA PRAWNY
Wojciech Popławski
WŁ/ADR

UCHWAŁA Nr

Rady Gminy Lubań

z dnia roku

w sprawie wysokości stawek podatku od środków transportowych

FUNKCJA	DATA ZAOPINIOWANIA/ZAACEPTOWANIA	PODPIS
WÓJT GMINY LUBAŃ	18. 11. 2021	<i>m. Karczyna-Dobra.</i>
SEKRETARZ GMINY	18. 11. 2021	
SKARBNIK GMINY	18. 11. 2021	
RADCA PRAWNY	18. 11. 2021 <i>18. 11. 2021 Wojciech Popławski - w załączeniu skan.</i>	
KIEROWNIK REFERATU	18. 11. 2021	
PRACOWNIK MERYTORYCZNY	18. 11. 2021	<i>Benson</i>